

BaŠkoláci

Školní časopis Základní školy a Mateřské školy Radonice

4. ČÍSLO



prosinec 2023

Obsah

- ☞ Pár slov na úvod od šéfredaktorky
- ☞ Zprávy ze školního parlamentu
- ☞ Zprávy z mateřské školy
- ☞ Zprávy ze základní školy
- ☞ Vánoce jsou tady!
- ☞ Trochu vánoční poezie
- ☞ Vánoční příběh
- ☞ Jazykový koutek
- ☞ Vánoční pečení
- ☞ Kdo si hraje, nezlobí
- ☞ Rozhovor
- ☞ Komiks



Pár slov na úvod od šéfredaktorky

Zdravíme vás u nového čísla našeho školního časopisu.

Zima už nám začala a s ní přichází i nejkrásnější svátky roku – Vánoce. Také my pojmáme toto číslo hodně svátečně. Budeme se vám snažit naladit tu pravou vánoční atmosféru. Nebudou chybět ani zajímavé informace.

A nezapomínejte nám nosit své příspěvky, ať je další číslo zase o něco bohatší☺

Nathali

Zprávy ze školního parlamentu



Školní parlament se konal 30. listopadu. Na parlamentu se řešila dvě velká témata. Jedním z nich bylo, co by žáci na škole chtěli změnit, druhým, co naopak měnit nechtějí. Hlasování se neúčastnili jen členové parlamentu, ale celé třídní kolektivy.

A jak hlasování dopadlo? Přáním na změnu bylo zvonění – místo klasického tónu by si žáci přáli zvonění v podobě písničky ping pong. A co bychom chtěli zachovat? Přístup učitelů!

Tom

Zprávy z mateřské školy

Přípravy na Vánoce v mateřské škole

Po nějaké době jsme opět navštívily naši mateřskou školu a zjišťovaly, jak se zde chystají na Vánoce.

Ve třídě U KRTEČKA již vánoční besídka proběhla, a to s tematikou „zvířátka“. Následně se děti vydaly na výstavu betlémů v Brandýse nad Labem.

Zbýlé dvě třídy „U JEŽEČKA a U VEVERKY“ prozatím besídku neměly, ale pilně se na ni chystají. Paní učitelky si pro děti připravily výlet do divadla v Horních Počernicích.

Děti z celé školky vyráběly na besídku vánoční věnce.

Emča a Elda



Zprávy ze základní školy

Adventní jarmark

Letošní adventní jarmark se konal ve čtvrtek 23. 11. 2023. Byl zahájen zpíváním vánočních koled před budovou školy. Hlavní slovo zde měla školní družina, ale postupně se přidávali další a další zpěváci, a tak jsme nakonec zpívali všichni. Poté jsme se přesunuli do školy – my, děti a žáci, ke svým prodejním stolečkům, ostatní se proměnili v dav nakupujících. Nesmělo chybět ani občerstvení – to bylo přichystáno ve školní jídelně.

Během prodeje našich výrobků jsme si užili nejen spoustu zábavy, ale také si procvičili matematiku. Všichni jsme si jarmark užili.

Vojta

Vánoce jsou tady!



Vánoce a rozdíly v jejich tradicích

Vánoce se slaví téměř po celém světě, každá země má ale své typické zvyky, dárky v nich nenosí jen Ježíšek a i dny, kdy se dárky rozdávají, se mohou lišit. Podívejte se s námi, na jaké tradice se těšíme u nás v Čechách a čím se liší od tradic v USA. Slaví se Vánoce v Izraeli?

Vánoce u nás doma v České republice



Atmosféru Vánoc nám přinese tradice výroby adventního věnce se čtyřmi svíčkami. Každou neděli se zapaluje jedna z nich, než čas adventu přejde do Vánoc. Večer se rozsvítí vánoční venkovní výzdoba v obcích. Často vidíme Betlém, který je vyobrazením narození Ježíše Krista. Uprostřed jsou jesličky, ve kterých leží Ježíšek, kolem něj je Marie s Josefem, osel, vůl, pastýři se stádem ovcí a tři králové.

Na Štědrý den 24. 12. se podle tradice dodržuje až do večera půst. Kdo vydrží celý den nejíst, uvidí dle pověry zlaté prasátko. Ke štědrovečerní večeři se následně usedá s první hvězdou na obloze. Má svá pravidla – prostírá se pro jednoho navíc, a to pro nečekanou návštěvu. Od stolu se během večeře nevstává, dokud všichni nedojí. Ten, kdo během večeře vstane, podle pověry příští rok spolu s ostatními u stolu sedět nebude. Tradiční večeře se skládá z rybí polévky a kapra s bramborovým salátem. Dnes už je často na talíři klasický řízek. Při večeři se dává šupina z kapra pod talíř, která přinese peníze a hojnost. Po večeři přichází na řadu krájení jablka. Jablko se rozkrojí. Pokud uvnitř naleznete hvězdičku, budete v příštím roce zdraví a šťastní. Po večeři se pod stromečkem rozbalují dárky od Ježíška.

Dalším rozšířeným zvykem je jmelí. Větvička se zavěšuje tak, aby bylo možné pod ní projít nebo se pod ní políbit. Dvojici má polibek přinést lásku po celý další rok. Pokud někomu jmelí věnujete, ochrání ho před nemocemi a do domu přinese štěstí.

Štědrý den vrcholí v kostelech na půlnoční mši, kde se zpívají koledy. Koná se v předvečer svátku narození Krista, který je 25. prosince.

A nesmíme zapomenout na jednu z nejrozšířenějších tradic u nás, a to pečení cukroví. Pečeme z lineckého těsta, vanilkové rohlíčky nebo vánoční perníčky. Nesmíme zapomenout ani na vánočku.

Zeptejte se doma rodičů, jestli si pamatují z dětství tradici lití olova, pouštění lodiček ze skořápek nebo házení střevice.

USA

Vánoce se slaví podobně jako ve Velké Británii. Vánoční svátky jsou zde ve stejném období jako u nás, tedy 24. do 26. prosince. Jsou velmi slavnostní a rodinné. Lidé zdobí domy zvenku, a to bohatými světly a ozdobami. Dárky naděluje Santa Claus ve svém ikonickém červeném kostýmu do připravených punčoch na krbu a pod stromeček v noci z 24. na 25. prosince, když děti spí. Do domu se dostává komínem a krbem. Cestuje na saních taženými soby. U krbu čeká na Santu sklenice mléka a talíř plný sušenek, nezapomíná se ani na soby, pro které jsou připravené mrkve. Děti nacházejí dárky druhý den ráno. Tradičním pokrmem je nadívaný krocan s brusinkovou omáčkou, brambory a dušená zelenina a nesmí chybět dýňový či jablečný koláč. Barvami Vánoc jsou zde zelená, červená a zlatá. Každá z barev má svůj význam. Zlatá značí světlo a bohatství, zelená život a červená je symbolem krve Ježíše Krista. V období Vánoc si lidé navzájem vypomáhají a posílají peněžní i materiální dary chudším rodinám, nemocnicím a dětským domovům.

IZRAEL

Židé svátky Vánoc neslaví. Mají Chanuku, kterou ani nepovažují za oslavu Vánoc. I když některé zvyky našimi vánočními tradicemi tak trochu zavánějí. V některých městech, jako je Betlém, oslavují narození Ježíše. Chanuka, nebo také svátek světel, se slaví osm dní. Vychází z židovského kalendáře, každoročně tedy začíná v jiný den. Hlavním symbolem oslavy Chanuky je postupné zapalování osmi svíček (případně olejových lampiček) na tradičním židovském svícnu, olej a tradiční modlitby. Svíček na svícnu je ve skutečnosti celkem devět, protože každý chanukový svícen má devátou, tzv. „šamaše“ (služebníka), který zapaluje ostatní svíčky. Jídla v době Chanuky jsou typicky židovská a většina z nich se připravuje na oleji. Nejčastěji se podávají placky z brambor nebo bramboráky, koblihy nejrůznějších příchutí a mléčné pokrmy.

Přejeme vám krásné svátky vánoční v kruhu rodiny a přátel a bohatého Ježíška.

Zdroj: amerika.cz; seznamzpravy.cz; novinky.cz; pleva.cz

Lilli

Trochu vánoční poezie

Vánoce

Kresby s vánoční tematikou na papírech,
veselý smích při učení
Koledy jsou pořád hrané na klavírech,
vzpomínky vznikají nejradostněji.

Proč jsou Vánoce tak krásné, si otázku pořád kladu.

První vánoční pocity nevinné a jemné,
ve třídě plné světla a vánočního vzhledu
Vánoce jsou zvláštní a veselé.

David

Vánoční příběh (pokračování Halloweenské třídy plné tajemství)

Vánoční škola plná tajemství

Všichni si říkáte, co se stalo, jak příběh pokračoval? Je to prosté. Odvezli mě do nemocnice s otřesem mozku. Teď už jsem v pořádku a ve škole se nám už daří. Do toho počítám také i to, že už není nikdo a někdo, kdo by šikanoval nebo by byl obětí šikany. Všichni, co šikanovali druhé, byli bezpodmínečně vyloučeni. Také se už nedějí případy zmizelých dětí.

Raději přejdu tedy už k lepšímu tématu. Tak třeba – těšíte se na Vánoce? Protože já jo. Od Ježíška u babičky dostanu snad nový telefon. Nevím ještě jaký, ale zdálo se mi o tom. Málem jsem ve snu puknul radostí. Také si tajně přeju novou videohru. Oliver Vácha si přeje mít holku, podle mě to je blbost mít holku, jsou z toho akorát potíže 😊. Kdyby si přál stejnou videohru jako já, tak spolu můžeme pařit, ale on si musí přát vztah (nikdy to asi nepochopím).

Vánoce jsou už zítra a já furt nevím, co by si přála mamka. Tak holt Ježíšek zítra někam zajde a koupí jí třeba teplé ponožky, její oblíbený čaj z DM a hořkou čokoládu.

Je Štědrý den. Sedám na autobus a jedu se podívat, jestli někde nepotkám Ježíška, jak kupuje mamce ty teplé ponožky. Obchody jsou úplně vyprodané, tak doufám že, zvládne pořídit vše, co potřebuje.

Najednou jsem zahlédl Olivera. Anebo někoho jemu podobného. Jdu za ním a vidím, jak jde do DM. Vejdu do obchodu, kde Oliver hledá nějaký čaj. Stoupnu si vedle něj a povídám mu „ Co pořizuješ? “. Odpověděl mi, že kupuje bylinkový čaj mamce. V duchu jsem se zasmál a řekl mu, že Ježíšek také určitě hledá čaj pro moji mamku k Vánocům.

Jeli jsme společně stejným busem, ale každý vystoupil na jiné zastávce. Když jsem konečně přišel domů, dal jsem si svačinu a potom jsem vyrazil na boby s Oliverem a Štěpánem Dočekalem (můj další spolužák). Kolem šesté hodiny jsem měl být doma, abych se stihl vykoupat a obléknout na štědrovečerní večeři. Oblékal jsem se a už slyším tátu, jak volá „večeře“.

A co se stalo potom? Když budete chtít, dozvíte se zase příště...

Šája

Jazykový koutek

Man who didn't believe in christmas

Once upon a time, there was a man named Mike. You're probably wondering why Mike was so special. The truth is, he did not believe in Christmas – he even hated it. While everyone else felt happy, excited, nostalgic, and loved, he felt sad and lonely.

Mike didn't have any living family. Both of his parents and his little sister died in a terrible fire that burned their entire house to ashes. At that moment, he was only eight years old. Since then, celebrating Christmas seemed pointless to him, or at least that's what he thought.

In the aftermath of the accident, he found himself living in an orphanage. Despite spending a long time there, no one ever took him to a new loving home. Ten long years later, when he finally reached the age of eighteen, he was free. He had the opportunity to find a new house and call it home again. However, there was one major problem: he was poor and didn't have a single penny to buy a new house or even afford warm food.

Mike didn't know what to do. The cold winter was slowly approaching, and it was already December. He had no place to stay. He pondered and tried to come up with a plan, but at this point he saw the only option – to find a shelter under a bridge.

The first night under the bridge was brutal. It was freezing, and Mike didn't have anything warm to wear. A few weeks later, Mike was growing accustomed to this new lifestyle. He may not have been happy, but he was grateful to be alive.



On the day before Christmas, a woman with curly hair and a bald man walked along the sidewalk under the bridge and noticed Mike. He was sitting there, trembling from the cold and looking extremely thin due to the scarce food he had. Without hesitation, the woman, named Patricia, hurried over to him and insisted he come with them. Patricia's husband, John, was the bald man accompanying her. They were determined to offer Mike a place to stay, at least for the night, believing that no one should be alone at Christmas.

Their house was a sight to behold – beautiful and modern, adorned with plenty of Christmas decorations.

Mike had a bath, savored a delicious warm meal, enjoyed a cup of tea, and was given new clothes to wear.

Patricia and John were incredibly kind and sweet. They invited him to stay with them for Christmas, and for the first time in a while, Mike felt a sense of happiness. Eventually, it was decided that Mike could live with them for a while. Despite not being related by blood, they became a family.

And then, in a truly miraculous turn of events, Mike started believing in the magic of Christmas once again.

Naty

Vánoční spojovačka

Spojte český výraz s anglickým.

Dárek	Snow
Ozdoba	Ornament
Stromeček	Snowflakes
Hvězda	Star
Sníh	Present
Vločky	Christmas tree
Krb	Candles
Kalendář	Cinammon
Svíčky	Advent calendar
Skořice	Fire place

Eliška

Vánoční pečení

Perníčky

Ingredience:

400 g hladké mouky
140 g cukru moučka
1 lžička jedlé sody
1 lžička perníkového koření
50 g másla
2 vejce
2 lžice tekutého medu
(jeden žloutek na potřetí po upečení)



Postup:

1. Smícháme všechny suché přísady v misce, přidáme ostatní ingredience a ručně zpracujeme na měkké těsto.
2. Těsto zabalíme do mikroténové fólie a necháme přes noc odležet v lednici.
3. Troubu předehřejeme na 160 °C a plechy na pečení (budou potřeba nejméně dva) vyložíme pečicím papírem.
4. V malé misce rozmícháme žloutek s jednou lžící vody.
5. Odleželé těsto vyválíme na pomoučněném vále na sílu přibližně 0,5 cm, vykrájíme tvary a narovnáme je na plech.
6. Pečeme 8-10 minut a ihned po vytažení potíráme horké kousky na horní straně rozšlehaným žloutkem, aby dostaly pěkný lesk. Necháme je vychladnout na mřížce a teprve pak zdobíme polevou.

Poleva:

1. Moučkový cukr 3x prosejeme. Přidáme bílek a šťávu z citronu, kterou jsme přecedili.
2. Vše mícháme metličkou tak dlouho, až je poleva tuhá a nestéká ze lžice.
3. Plníme sáček na zdobení nebo tvrdý igelitový sáček. Ustříhujeme růžek a zdobíme perníčky dle své fantazie.

Vanilkové rohlíčky

Ingredience:

- 200 g másla
- 250 g hladké mouky
- 70 g moučkový cukr
- Vanilkový cukr smíchaný s cukrem moučka na obalení
- 100 g mletých vlašských ořechů



Postup:

1. Ze všech surovin vytvoříme těsto na vanilkové rohlíčky a dáme ho odpočinout v sáčku do lednice.
 2. Cukroví upečeme do růžova na plechu vyloženém papírem na pečení.
 3. Ihned po upečení vanilkové rohlíčky obalíme v cukru (teplé jsou křehké).
- Ještě poznámka – rohlíčky se snažíme netvarovat příliš „tlusté“, protože při pečení se trochu rozšíří.

Rada: Jak správně vytvarovat vanilkové rohlíčky?

Vychladlé těsto z lednice rozkrojte na 8 stejně velkých dílů. Vál posypte trochou mouky. Z každého dílu vyválejte asi 2 cm silné válečky, které dále krájejte na kousky velké asi 2 cm. Každý z kousků znovu vyválejte na válečky s užším koncem po obou stranách a vytvarujte rohlíček. Snažte se dělat rohlíčky všechny stejně velké. Vlastnoručně tvarované vanilkové rohlíčky pečte na plechu vyloženém pečícím papírem.

Laura

Něco pro zasmání

Tatínek mi na Vánoce nasliboval hory, doly.

A splnil ti přání?

Ano, koupil mi atlas hor...

Mámo, cítíš to? Vůně vanilky, čerstvě uříznuté jedličky, vánočního cukroví...

Cítím, cítím – sousedi se ale mají!

„Opravdu mi přineseš nové bubny?“, ptá se Pepíček Santy.

Odpověď zněla: „Ano, protože tví rodiče letos opravdu moc zlobili.“

Víte, proč je lepší dát vánoční stromek do garáže než do obývacího?
Můžete dostat auto.

Sněhulák: „Divné, všude cítím mrkev!“

Dvě blondýnky jdou do lesa pro vánoční stromek a jedna říká: „Tak co? Našla jsi nějaký?“
A ta druhá odpoví: „Ne, nenašla, co kdybychom se na to vykašlaly a vzaly ten neozdobený?“

Naše učitelka na nás: „Co jste letos našli pod stromečkem?“
Moje odpověď zní: „Jehličí.“

Obžalovaný byl předvolán o Vánocích k soudu. Soudce se ptá předvedeného muže: „Za co jste tady?“

„Za předčasné vánoční nákupy.“

„To přece není žádný přestupek. Jak brzy jste nakupoval?“

„Dvě hodiny před začátkem otvírací doby.“


Zdroj: alik.cz

Šája

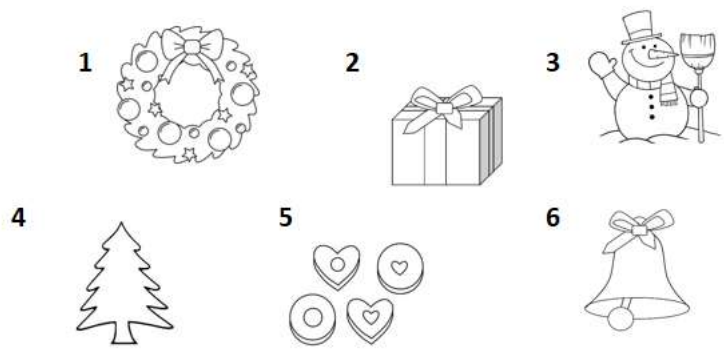
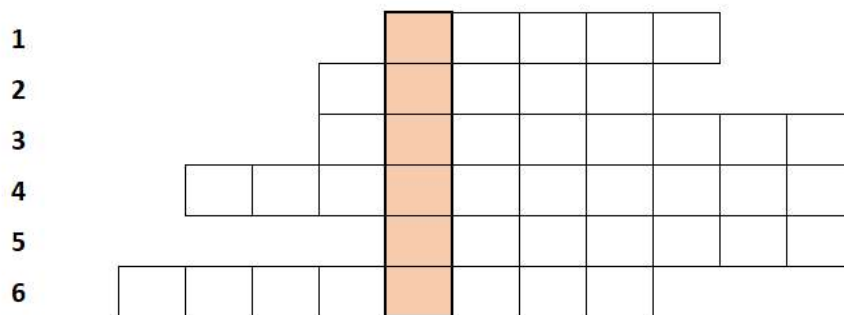
Kdo si hraje, nezlobí

Najdi deset rozdílů

Terka




Vánoční obrázkové luštění



Niki

Vánoční luštění

- Jaký slavíme svátek?
- Co dostaneš pod stromeček?
- Co máš pod talířem na Štědrý den?
- Na co se koukáš o Vánocích? Na ...
- Slovo příbuzné ke slovu rohlík?
- Kdy najdeš pod stromečkem dárek? Na Štědrý ...
- Co pečeme na Vánoce?
- Když nebudeš celý den jíst, uvidíš zlaté ...
- Kdo nosí dárky v Americe?
- Co jíš na Štědrý den?
- Jaké jsou Vánoce?
- Jak se nazývá padající hvězda?
- Kam šli tři králové? Do ...
- Rým na slovo Jeníček?
- Kdo nám nosí dárky?
- Co zpíváš u vánočního stromečku?



Jenda

Vánoční osmisměrka

Najděte slova.

S	T	R	O	M	E	Č	E	K
C	V	Z	Z	K	S	S	S	S
U	K	L	D	R	T	V	N	K
K	E	C	O	B	M	Í	Í	O
R	R	E	B	Č	N	Č	H	Ř
O	Á	N	Y	Ř	K	K	P	I
V	D	Ě	V	E	N	Y	L	C
Í	H	V	Ě	Z	D	Y	Í	E
S	N	Ě	H	U	L	Á	K	U

stroměček

dárek

ozdoby

hvězdy

cukroví

krb

sněhulák

vločky

věvec

svíčky


sníh

skořice



Eliška

Vánoční vybarvování




Terka




Niki

Komiks

Máme velkou čest představit vám komiks, který se dostal do finálového kola dětské komiksové soutěže Komáček. Jeho autory jsou Šimon Kalát a Alex Šmatolán, žáci 5. A.





Rozhovor

Tentokrát jsme se rozhodli vyzpovídat našeho pana školníka? Chcete se dozvědět, co nám o sobě prozradil? Čtete...

1. Proč jste se stal školníkem?

Protože mě baví pracovat s dětmi a také nejsem na nikom závislý.

2. Proč jste si vybral naši školu?

Bylo tady zrovna volno.

3. Jak vám chutná v naší školní jídelně?

Máme úplně super jídelnu.

4. Co máte na vaší práci rád?

Jak jsem již říkal – péči o děti a taky starat se o různé věci.

5. Jak dlouho děláte svoji práci?

Tohle bude můj první rok v této práci.

A BONUSOVÁ OTÁZKA NA KONEC – Jaké je vaše vysněné auto?

Asi to bude Sharan.

Tom a Jenda

Náš tým



PS: Těšíme se na vaše připomínky, nápady, náměty, návrhy, obrázky, příspěvky... 😊